

INFORME DE LA UNIVERSIDAD DE EXTREMADURA SOBRE LA EVOLUCIÓN DE LOS CASOS POSITIVOS DE COVID-19

1. INTRODUCCIÓN

El 28 de octubre de 2020 se aprobaron en el *Comité de Seguridad y Salud* de la Universidad de Extremadura las medidas de seguridad que, actualmente, continúan implantadas para prevenir los contactos COVID-19¹.

Estas medidas han sido adoptadas en consonancia con todas las directrices sanitarias publicadas hasta la fecha, además, se han mostrado totalmente eficaces. No se ha recibido ninguna comunicación por parte de las autoridades sanitarias indicando que la UEx haya sido foco de contagio de la enfermedad en ninguna de sus instalaciones, ni tampoco ninguna instrucción para cambiar el protocolo establecido. Asimismo, tampoco se ha recibido ninguna información, por parte de ningún trabajador de la UEx, informando de su contagio por contacto con algún compañero de trabajo.

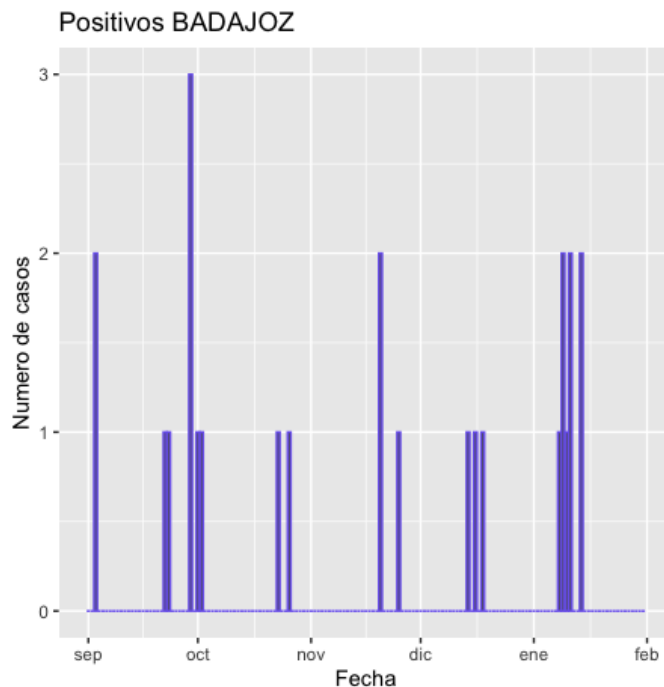
Todo lo anterior no significa que esta pandemia no esté afectando a miembros de la *comunidad* universitaria y que, dentro de los **59.083** enfermos afectados, desde el 1 de septiembre de 2020, por COVID-19 de la Comunidad Autónoma de Extremadura, no haya ningún miembro de la UEx. En este documento se presenta la evolución de la COVID-19 en la UEx desde el 1 de septiembre de 2020 hasta el 31 de enero de 2021. Los datos son la agrupación de la información que, por un lado nos ha suministrado la Mutua FREMAP, y que, por otro, la información que los propios trabajadores nos hacen llegar a través del correo trabajadorescovid@unex.es.

Los datos se presentan por campus: Badajoz, Cáceres, Mérida y Plasencia. Es importante destacar que en el campus de Plasencia no ha habido, a fecha de este informe, ningún positivo ni en el colectivo de PAS ni en el de PDI. El número total de casos positivos, en ese periodo de tiempo, ha sido de **58**, lo que supone un **1,84%** del total de los trabajadores de la UEx, incidencia porcentual mucho menor que la observada en la población extremeña en general.

¹ [Plan de Contingencia de la Universidad de Extremadura para prevenir contactos COVID-19.](#)

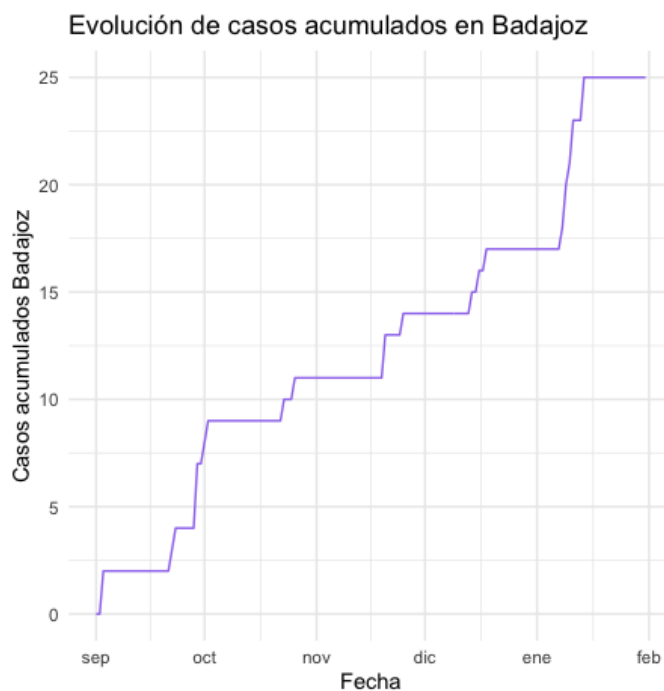
2. EVOLUCIÓN DE POSITIVOS EN EL CAMPUS DE BADAJOZ

Desde el 1 de septiembre de 2020 hasta el 31 de enero de 2021, ha habido **25** casos positivos de COVID-19. De ellos, el **44%** corresponden al colectivo del PAS (11 trabajadores) y el **56%** al del PDI (14 trabajadores). La distribución de estos casos por fechas puede verse en el siguiente gráfico:



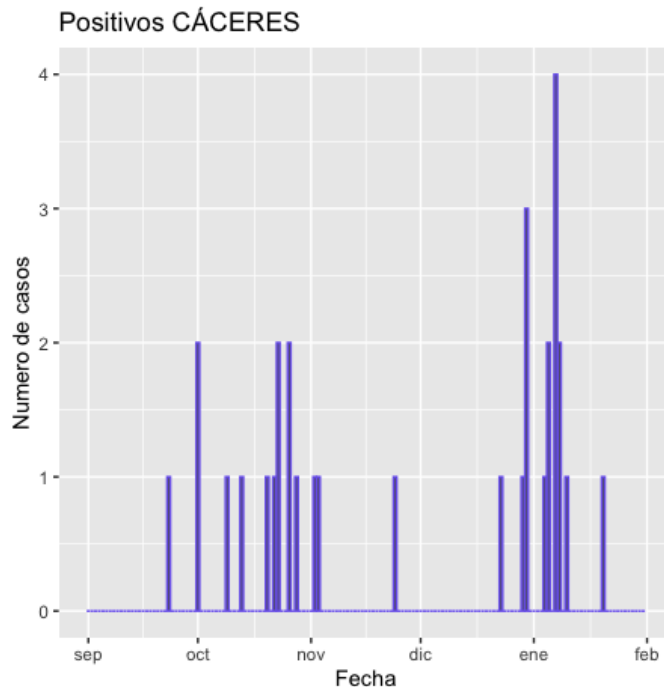
El total de trabajadores en este campus es de **1.586**, por lo que ha enfermado un **1,58%** de la población total del campus de Badajoz.

Los datos acumulados en este campus pueden observarse en la gráfica siguiente:



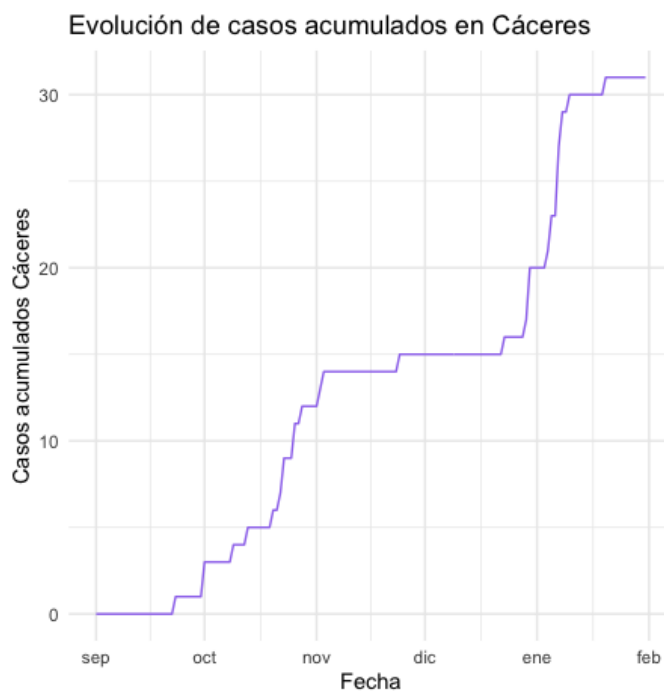
3. EVOLUCIÓN DE POSITIVOS EN EL CAMPUS DE CÁCERES

Desde el 1 de septiembre de 2020 hasta el 31 de enero de 2021, ha habido **31** casos positivos de COVID-19. De ellos, el 32% corresponden al colectivo del PAS (10 trabajadores) y el 68% al del PDI (21 trabajadores). La distribución de estos casos por fechas puede verse en el siguiente gráfico:



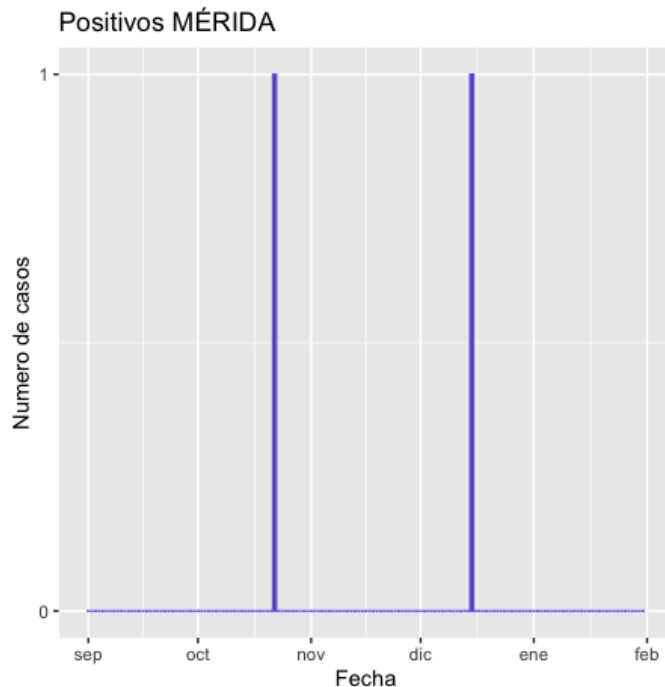
El total de trabajadores en este campus es de **1.299**, por lo que ha enfermado un **2,39%** de la población total del campus de Cáceres.

Los datos acumulados en este campus pueden observarse en la siguiente gráfica:



4. EVOLUCIÓN DE POSITIVOS EN EL CAMPUS DE MÉRIDA

Desde el 1 de septiembre de 2020 hasta el 31 de enero de 2021, se ha informado únicamente **2** casos positivos de COVID-19. Ambos trabajadores corresponden al colectivo del PDI, no habiendo ninguno del PAS. La distribución de estos casos por fechas puede verse en el siguiente gráfico:



El total de trabajadores en este campus es de **126**, por lo que ha enfermado un **1,59%** de la población total del campus de Mérida.